

# ELKの山歩き

## 雪山体験(シラサ峠)・高知

◎日程◎ 平成22年1月23-24(土一日)

### ◎行程◎

#### 1日目 晴れ・雪

07:00・今治発

10:00・登山口

11:20・林道出合い

12:00・わさび棚

13:40・山荘シラサー泊

#### 2日目 快晴


08:00・山荘出発

10:40・伊吹山・スノーシューハイク


12:00・山荘シラサー

15:00・登山口

17:00・今治着




▲ ビッシリと付いた霧氷の花達



▲ 伊吹山へスノーシューハイク



▲ 雪に追われたブナ林をシラサ峠へ



▲ 朝焼けとともに姿を見せる石鎚山

人里はなれた白銀の世界で、山々の景色を楽しみながら一夜を過ごしてみようと、シラサ峠へと行ってきました。

初日は、お世話になる山荘シラサーへ、白猪谷から登っていきます。途中の綺麗な水場では、コーヒー沸かしゆっくり楽しめます。植林帯を抜けると雪の原と変わって、ジグザグをひと登りでシラサ峠に到着。冷えた体を山荘の薪ストーブで暖めながら、親ぼくを深めました。

二日目は、群青色の空が赤く染まり、最高の天気スタート。真っ白に霧氷の花に彩られた稜線を、スノーシューで伊吹山へと向っていきます。青空にくっきりと浮かび上がる白い霧氷は、やはり最高です！伊吹山からは、瓶ガ森や石鎚山、瀬戸内海から太平洋まで見渡せるパノラマを楽しんできました。寒いからこそ楽しめる、そんな体験と景色を満喫した山歩きとなりました。

OUTDOOR SHOP ELK  
<http://od-elk.com/>

TEL (0898) 23-7001  
e-mail [info@od-elk.com](mailto:info@od-elk.com)